



**EXPLICACION DEL MODELO**

*¡Un programa de asientos a la carta!*

**Menú** de **Rafa García** es un diseño diferenciado y mutante, integrable en cualquier espacio, pues ofrece múltiples opciones en un sólo producto. Su principal virtud es su enorme capacidad de adaptación a las necesidades de cada proyecto.

**Menú** está diseñado para adaptarse estéticamente al resto de piezas que componen el ambiente, ya que es posible seleccionar entre diferentes acabados para el zócalo (haya tintada) y para las patas de madera (haya tintada o lacada). Las patas de metal van en lacado negro extra mate.

Otro aspecto que la diferencia es la posibilidad de elegir el respaldo liso o con botones.

**Menú** se puede tapizar tanto en tela, piel o piel sintética.

Opcionalmente, es posible incorporar un kit de conector USB-A+C y enchufe con una amplia variedad de clavijas. En cada referencia de la tarifa tiene indicadas opciones disponibles. La clavija de conexión a la red eléctrica viene definida por el enchufe internacional seleccionado.

**IMPORTANTE**

Menú se puede tapizar tanto en tela, piel o piel sintética. Estructura tapizada fija, no desenfundable.

La unión entre módulos con pata de metal y pata de madera se realiza mediante carracas. Los módulos con zócalo también cuentan con una pieza de unión.

Las solicitudes de composiciones modulares deben adjuntar un plano en planta al realizar el pedido.

Existe un kit eléctrico opcional en el que se pueden configurar los enchufes. Tenga en cuenta que las posiciones de los puntos de conexión están predefinidas y se debe seleccionar un tipo de enchufe para cada una. Esta versión debe colocarse sobre una toma de corriente de suelo.

TSCA: El modelo Menú con zócalo de madera no está disponible en los EE.UU. ni en Canadá debido a restricciones de importación.

Consulte [www.sancal.com/care](http://www.sancal.com/care) para obtener información sobre cuidado y mantenimiento.



**DESCRIPTION**

*Seat programme a la carte!*

**Rafa García** created the **Menú** bench in order to offer a different, adaptable design, which can be integrated into any space.

To this end, the seating system it is designed to adapt aesthetically to the rest of the pieces that make up the environment. The legs also fit any project with various finishes available for the plinth (stained beech) or wooden legs (stained or lacquered beech). Metal legs are black extra matte lacquer.

The back adds a touch of character with optional buttons.

The product is available in fabric, leather or synthetic leather.

A optional USB-A+C and AC socket is available. Each reference on the price list indicates the options that are available. The plug for the kit is defined by the type of AC socket selected.

**IMPORTANT**

The product is available in fabric, leather or synthetic leather. The covers are not removable.

Modules with metal or wooden legs can be joined by using a ratchet system. Modules with plinths also have a union piece.

Modular combinations must include a plan when making the order.

Optional electric kit compatible wich it is allow to configure plug sockets. Note that the positions of the connection points are predefined, and a socket type must be selected for each one. This version must be placed over a floor mounted power outlet.

TSCA Title VI: The wooden base version is unavailable in the USA or Canada due to import restrictions.

Consult [www.sancal.com/care](http://www.sancal.com/care) for essential care and maintenance information.



**CARACTERISTIQUES**

*Programme d'assises à la carte.*

**Rafa García** a créé la banquette **Menu** dans le but de proposer un design différencié et mutant, intégrable dans grand nombre d'espaces. **Menu** offre de multiples options dans un seul produit. Sa principale vertu est son énorme capacité d'adaptation aux nécessités de chaque projet.

**Menu** est dessiné pour s'adapter esthétiquement au reste des pièces qui composent le projet grâce aux nombreuses options: socle en hêtre teinté, et pieds en hêtre teinté ou laqué. Les pieds métal sont laqué extra mat noir

Le dossier peut être avec ou sans boutons (capitonné ou non).

Disponible en tissu, cuir ou cuir synthétique.

En option il est possible d'incorporer un kit de connexion USB-A+C et prise avec une grande amplitudes de fiches. Dans chaque référence du tarif les options disponibles sont indiquées. La fiche de connexion au réseau électrique est définie par la prise internationale sélectionnée.

**IMPORTANT**

Disponible en tissu, cuir ou cuir synthétique. Structure fixe non déhoussable.

L'union des modules avec pied en bois ou métal se fait à l'aide de pièces d'union, les modules avec socles ont aussi une pièce d'union.

Toute commande d'ensemble modulable doit être accompagnée d'un plan se lisant toujours vue de face.

Il existe un kit électrique en option dans lequel les prises peuvent être configurées. Notez que les positions des points de connexion sont prédéfinies et qu'un type de prise doit être sélectionné pour chacune. Cette version doit être placée sur une prise électrique située au sol.

TSCA: Menu avec socle en bois n'est pas disponible aux USA ni au Canada en raison de restrictions à l'importation.

Visitez [www.sancal.com/care](http://www.sancal.com/care) pour plus d'informations sur la sécurité et l'entretien.

**ACABADOS / FINISHES / FINITIONS**

**PATAS METAL / METAL LEGS / PIEDS MÉTAL.**

LACADO EXTRA MATE: 001  
EXTRA MATTE LACQUER: 001  
LAQUE EXTRA MAT: 001

Pag. 386


**PATAS MADERA / WOODEN LEGS / PIEDS BOIS**

**ZÓCALO TINTADO / STAINED BASE / SOCLE EN BOIS TEINTÉ**

HAYA / BEECH / HÊTRE

Pag. 385

**FIRMEZA / FIRMNESS / FERMETÉ**

SUAVE SOFT DOUX  FIRME FIRM FERME

**CARACTERISTICAS TECNICAS**

**TELA Y PIEL**

- Estructura de madera forrada en espuma CMHR 30kg.
- Bastidor de asiento preparado con tablero de partículas y espuma CMHR 60kg, recubierta de fibra de 150gr.
- Bastidor de respaldo preparado con espuma CMHR 35kg Ultracel recubierta de fibra de 150gr.
- Zócalo de madera: estructura de madera de DM chapada en haya tintada y patas de PEBD.
- Patas de madera: madera de haya y taco anti-rozamiento de PEBD.
- Patas de metal: varilla de acero F1 de 14mm acabado lacado extra mate color 001 negro y taco anti-rozamiento de PEBD.

**Kit eléctrico**

- Longitud de cable: 2,5 metros. Para el zócalo, la longitud del cable es de 1,3 metros.
- USB A + C 5A. (Carga rápida, si el dispositivo o terminal lo permite) En caso de rotura o avería, posibilidad de repuesto con cambio fácil, sin necesidad de desconectarlo de la toma eléctrica.
- Opción de enchufes internacionales.
- Carcasa de policarbonato negro retardante al fuego.
- Cumple normativas: BS5733-2010 y IEC60884-1.
- Certificaciones: UL962A/CSA22.2
- Marcado CE: para las bases de las zonas "Gran Bretaña" y "Europa".
- Base enchufe GB: Incorpora fusible en cumplimiento de la normativa BS6396.

**BOTONES**

Los respaldos con botones tienen un incremento de precio diferente para cada medida de módulo. Para calcular el precio de las composiciones con botones, sólo hay que sumar el precio correspondiente a la columna + BOTONES.

**TECHNICAL SPECIFICATIONS**

**FABRIC AND LEATHER**

- Wooden structure with CMHR 30kg foam.
- Seat area fitted with chip board and CMHR 60kg, foam, covered in 150g fibre.
- Back area fitted with CMHR 35kg foam covered in 150g fibre.
- Wooden base: wooden structure of DM veneered in stained beech and low density polyethylene feet.
- Wooden legs: beech and anti-scratch glide of low density polyethylene.
- Metal legs: 14mm F1 steel structure, colour 001 black extra matte lacquered finished and anti-scratch glide of low density polyethylene.

**Electrical kit:**

- Cable length: 2.5m. For the plinth, the cable length is 1.3 meters.
- Fitted with USB A + C 5A (fast charge capable) easy to fix with a hot swap kit, sold separately.
- Range of international sockets available.
- Fire retardant black polycarbonate.
- Meets: BS5733-2010 and IEC60884-1.
- Certified by: UL962A/CSA22.2
- CE mark: for GB and Europe sockets.
- GB socket is fused as per BS6396.

**BUTTONS**

The price increase for buttoned backs depends on the measurement of the module. To calculate the price of a composition with buttons, add to each module the price shown in the following chart + BUTTONS.

**CARACTERISTIQUES TECHNIQUES**

**TISSU ET CUIR**

- Structure en bois recouverte de mousse CMHR 30kg.
- Châssis d'assise en panneau de particules et mousse CMHR 60kg, recouverte de fibre de 150gr.
- Châssis de dos recouvert de mousse CMHR 35kg et fibre de 150gr.
- Socle en bois teinté: structure en médium plaqué hêtre et pieds en PEBD.
- Pieds bois: en hêtre et patin en PEBD.
- Pieds métal: en acier F-1 de 14mm finition laqué extra mat color 001 noir, patin en PEBD.

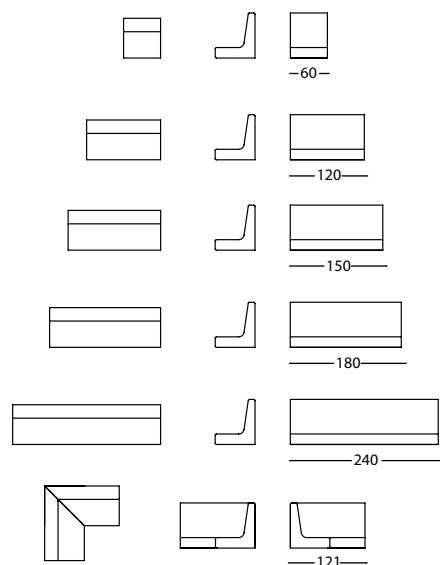
**Kit électrique**

- Longueur du câble: 2,5 mètres. Pour le socle, la longueur du câble est de 1,3 mètres.
- USB + C5A (charge rapide). En cas de casse ou de panne, possibilité de réparation avec échange facile, sans déconnexion de la prise de courant.
- Option prises de courant internationales.
- Boîtier en polycarbonate noir feu retardant.
- Conforme aux normes: BS5733-2010 et IEC60884-1.
- Certifications: UL962A/CSA22.2
- Marquage CE: pour les bases des zones « Grande Bretagne » et « Europe ».
- Base prise GB: incorpore fusible selon la norme BS6396.

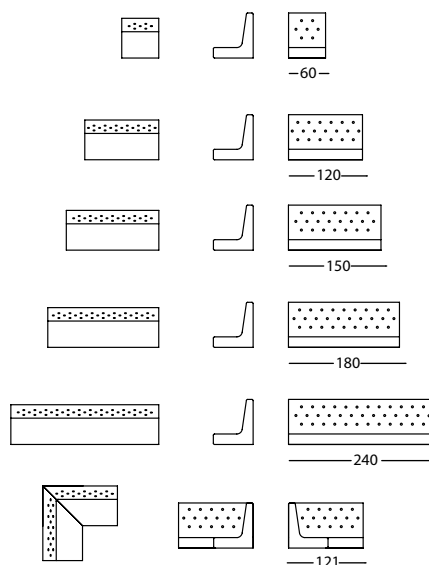
**BOUTONS**

Le supplément pour les boutons de dos est variable selon les modules. Pour calculer une composition avec boutons, il suffit de rajouter le prix de la colonne + BOUTONS.

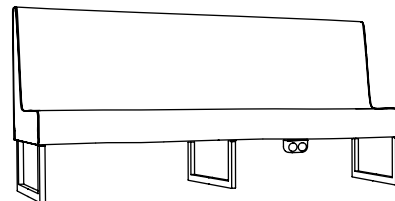
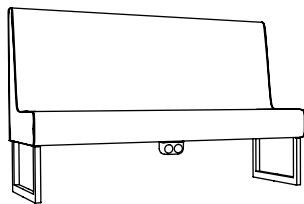
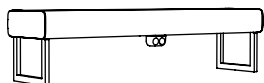
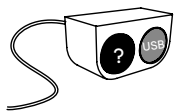
**RESPALDOS LISOS / BACKS / DOSSIER SANS BOUTONS**



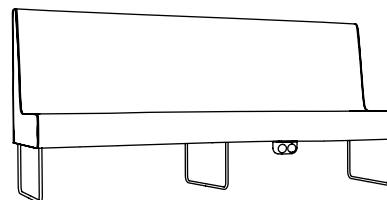
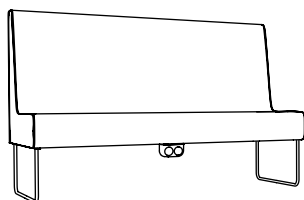
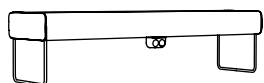
**RESPALDOS CON BOTONES / BUTTONED BACKS / DOSSIER AVEC BOUTONS**



KIT ELECTRICO OPCIONAL PARA BANCOS Y BANCADAS CON PATA MADERA Y PATA METAL / OPTIONAL KIT COMPATIBLE WITH WOODEN OR METAL LEGS /  
KIT ÉLECTRIQUE EN OPTION POUR BANQUETTES AVEC PIED BOIS ET METAL

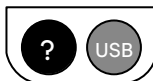


Pata madera / Wooden legs / Pied bois



Pata metal / Metal legs / Pied metal

**KIT ELÉCTRICO OPCIONAL / OPTIONAL ELECTRICAL KIT / KIT ÉLECTRIQUE EN OPTION**



SELECCIONE EL ENCHUFE / SELECT SOCKET / SÉLECTIONNE LA PRISE

USB A + C 5A



EU



AU



GB



US\*

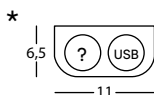


\* No disponemos de certificación para Japón  
Does not meet Japanese certification  
Ne répond pas à la certification du Japon.

Se suministrará el kit eléctrico con USB-A+C. Seleccione el enchufe internacional alterna entre los cuatro tipos que se ilustran en el cuadro superior.  
La clavija de conexión a la red eléctrica viene definida por el enchufe internacional.  
The electrical kit comes with USB-A+C. Choose the remaining AC socket for your country from the four types illustrated above.  
The plug will be the same type as the AC socket.

Le kit électrique est livré avec USB – A+C. Sélectionner la prise internationale qui vous convient entre les 4 types proposés, illustrés dans le cadre supérieur.  
La fiche de connexion au réseau électrique est définie par la prise internationale.

GB Socket: Fusing to enable compliance to BS6396.  
Compliant with: BS5733-2010 and IEC60884-1  
Certifications: UL962A/CSA22.2  
CE marking: All units built with UK and European socket types are CE marked

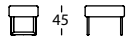


**257.2H.MIX**

KIT ELECTRICO MIXTO 1 BASE ENCHUFE + 1 USB  
MIXED ELECTRIC SET 1 PLUG BASE + 1 USB  
KIT ÉLECTRIQUE MIXTE 1 PRISE + 1 USB

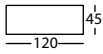
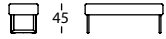
0,01 m³ / 1 Pack. / 1,5 kg

\* Para (?) seleccione una de las opciones indicadas en la tabla. / For (?) choose one option from the table. / Pour (?) sélectionnez l'une des options indiquées dans le tableau.

MENÚ by Rafa García, 2009Pata madera / Wooden legs / Pied bois**257151.G.6**

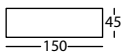
MENU BANCO 60 PATA MADERA SIN RESPALDO  
MENU BENCH 60 WOODEN LEGS (NO BACK)  
MENU BANQUETTE 60 PIEDS BOIS SANS DOSSIER

0,14 m<sup>3</sup> / 1 Pack. / 9,0 kg

**257151.N.6**

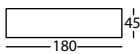
MENU BANCO 120 PATA MADERA SIN RESPALDO  
MENU BENCH 120 WOODEN LEGS (NO BACK)  
MENU BANQUETTE 120 PIEDS BOIS SANS DOSSIER

0,28 m<sup>3</sup> / 1 Pack. / 16,0 kg

**257151.R.6**

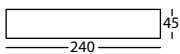

MENU BANCO 150 PATA MADERA SIN RESPALDO  
MENU BENCH 150 WOODEN LEGS (NO BACK)  
MENU BANQUETTE 150 PIEDS BOIS SANS DOSSIER

0,35 m<sup>3</sup> / 1 Pack. / 20,0 kg

**257151.U.6**

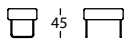
MENU BANCO 180 PATA MADERA SIN RESPALDO  
MENU BENCH 180 WOODEN LEGS (NO BACK)  
MENU BANQUETTE 180 PIEDS BOIS SANS DOSSIER

0,41 m<sup>3</sup> / 1 Pack. / 24,0 kg

**257151.Z1.6**

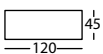
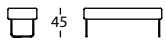
MENU BANCO 240 PATA MADERA SIN RESPALDO  
MENU BENCH 240 WOODEN LEGS (NO BACK)  
MENU BANQUETTE 240 PIEDS BOIS SANS DOSSIER

0,55 m<sup>3</sup> / 1 Pack. / 28,0 kg

Pata metal / Metal legs / Pied metal**257151.G.7**

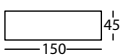
MENU BANCO 60 PATA METAL SIN RESPALDO  
MENU BENCH 60 METAL LEGS (NO BACK)  
MENU BANQUETTE 60 PIEDS MÉTAL SANS DOSSIER

0,14 m<sup>3</sup> / 1 Pack. / 9,0 kg

**257151.N.7**


MENU BANCO 120 PATA METAL SIN RESPALDO  
MENU BENCH 120 METAL LEGS (NO BACK)  
MENU BANQUETTE 120 PIEDS MÉTAL SANS DOSSIER

0,28 m<sup>3</sup> / 1 Pack. / 16,0 kg

**257151.R.7**


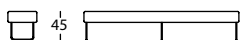
MENU BANCO 150 PATA METAL SIN RESPALDO  
MENU BENCH 150 METAL LEGS (NO BACK)  
MENU BANQUETTE 150 PIEDS MÉTAL SANS DOSSIER

0,35 m<sup>3</sup> / 1 Pack. / 20,0 kg

**257151.U.7**

MENU BANCO 180 PATA METAL SIN RESPALDO  
MENU BENCH 180 METAL LEGS (NO BACK)  
MENU BANQUETTE 180 PIEDS MÉTAL SANS DOSSIER

0,41 m<sup>3</sup> / 1 Pack. / 24,0 kg

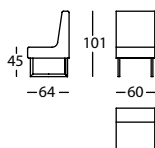
**257151.Z1.7**

MENU BANCO 240 PATA METAL SIN RESPALDO  
MENU BENCH 240 METAL LEGS (NO BACK)  
MENU BANQUETTE 240 PIEDS MÉTAL SANS DOSSIER

0,55 m<sup>3</sup> / 1 Pack. / 28,0 kg

MENÚ by Rafa García, 2009

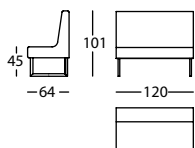
## Pata madera / Wooden legs / Pied bois

**257121.G.6**

MENU MÓDULO 60 PATA MADERA  
MENU MODULE 60 WOODEN LEGS  
MENU MODULE 60 PIED BOIS

BOTONES / BUTTONS / BOUTONS

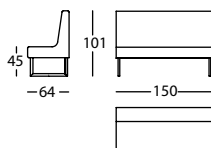
0,45 m<sup>3</sup> / 1 Pack. / 16,0 kg

**257121.N.6**

MENU MÓDULO 120 PATA MADERA  
MENU MODULE 120 WOODEN LEGS  
MENU MODULE 120 PIED BOIS

BOTONES / BUTTONS / BOUTONS

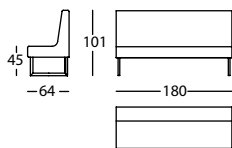
0,87 m<sup>3</sup> / 1 Pack. / 25,0 kg

**257121.R.6**

MENU MÓDULO 150 PATA MADERA  
MENU MODULE 150 WOODEN LEGS  
MENU MODULE 150 PIED BOIS

BOTONES / BUTTONS / BOUTONS

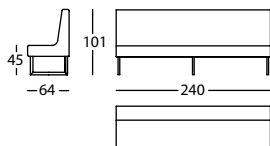
1,08 m<sup>3</sup> / 1 Pack. / 30,0 kg

**257121.U.6**

MENU MÓDULO 180 PATA MADERA  
MENU MODULE 180 WOODEN LEGS  
MENU MODULE 180 PIED BOIS

BOTONES / BUTTONS / BOUTONS

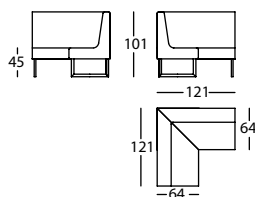
1,30 m<sup>3</sup> / 1 Pack. / 47,0 kg

**257121.Z1.6**

MENU MÓDULO 240 PATA MADERA  
MENU MODULE 240 WOODEN LEGS  
MENU MODULE 240 PIED BOIS

BOTONES / BUTTONS / BOUTONS

1,71 m<sup>3</sup> / 1 Pack. / 58,0 kg

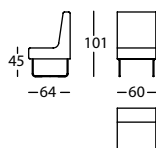
**257161.6**

MENU ANGULO 90° PATA MADERA  
MENU CORNER 90° WOODEN LEGS  
MENU ANGLE 90° PIED BOIS

BOTONES / BUTTONS / BOUTONS

1,56 m<sup>3</sup> / 1 Pack. / 35,0 kg

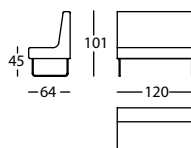
## Pata metal / Metal legs / Pied metal

**257121.G.7**

MENU MÓDULO 60 PATA METAL  
MENU MODULE 60 METAL LEGS  
MENU MODULE 60 PIED METAL

BOTONES / BUTTONS / BOUTONS

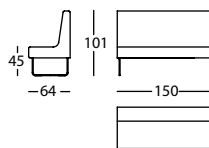
0,45 m<sup>3</sup> / 1 Pack. / 16,0 kg

**257121.N.7**

MENU MÓDULO 120 PATA METAL  
MENU MODULE 120 METAL LEGS  
MENU MODULE 120 PIED METAL

BOTONES / BUTTONS / BOUTONS

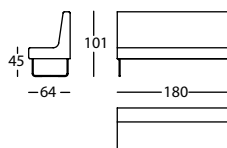
0,87 m<sup>3</sup> / 1 Pack. / 34,0 kg

**257121.R.7**

MENU MÓDULO 150 PATA METAL  
MENU MODULE 150 METAL LEGS  
MENU MODULE 150 PIED METAL

BOTONES / BUTTONS / BOUTONS

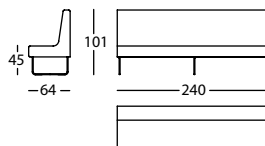
1,09 m<sup>3</sup> / 1 Pack. / 37,0 kg

**257121.U.7**

MENU MÓDULO 180 PATA METAL  
MENU MODULE 180 METAL LEGS  
MENU MODULE 180 PIED METAL

BOTONES / BUTTONS / BOUTONS

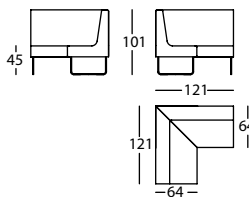
1,29 m<sup>3</sup> / 1 Pack. / 34,0 kg

**257121.Z1.7**

MENU MÓDULO 240 PATA METAL  
MENU MODULE 240 METAL LEGS  
MENU MODULE 240 PIED METAL

BOTONES / BUTTONS / BOUTONS

1,71 m<sup>3</sup> / 1 Pack. / 61,0 kg

**257161.7**

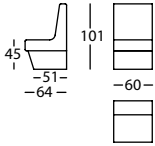
MENU ANGULO 90° PATA METAL  
MENU CORNER 90° METAL LEGS  
MENU ANGLE 90° PIED METAL

BOTONES / BUTTONS / BOUTONS

1,56 m<sup>3</sup> / 1 Pack. / 49,0 kg

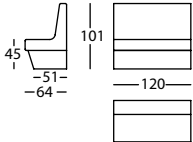
MENÚ by Rafa García, 2009

Zocalo madera / Wooden base / Socle bois \*

**257121.G.Z6**

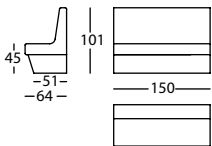
MENU MÓDULO 60 ZOCALO MADERA  
MENU MODULE 60 WOODEN BASE  
MENU MODULE 60 SOCLE EN BOIS

BOTONES / BUTTONS / BOUTONS

0,45 m<sup>3</sup> / 1 Pack. / 23,0 kg**257121.N.Z6**

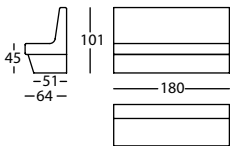
MENU MÓDULO 120 ZOCALO MADERA  
MENU MODULE 120 WOODEN BASE  
MENU MODULE 120 SOCLE EN BOIS

BOTONES / BUTTONS / BOUTONS

0,87 m<sup>3</sup> / 1 Pack. / 36,0 kg**257121.R.Z6**

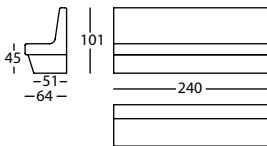
MENU MÓDULO 150 ZOCALO MADERA  
MENU MODULE 150 WOODEN BASE  
MENU MODULE 150 SOCLE EN BOIS

BOTONES / BUTTONS / BOUTONS

1,08 m<sup>3</sup> / 1 Pack. / 43,0 kg**257121.U.Z6**

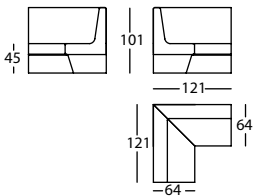
MENU MÓDULO 180 ZOCALO MADERA  
MENU MODULE 180 WOODEN BASE  
MENU MODULE 180 SOCLE EN BOIS

BOTONES / BUTTONS / BOUTONS

1,29 m<sup>3</sup> / 1 Pack. / 50,0 kg**257121.Z1.Z6**

MENU MÓDULO 240 ZOCALO MADERA  
MENU MODULE 240 WOODEN BASE  
MENU MODULE 240 SOCLE EN BOIS

BOTONES / BUTTONS / BOUTONS

1,71 m<sup>3</sup> / 1 Pack. / 69,0 kg**257161.Z6**

MENU ANGULO 90° ZOCALO MADERA  
MENU CORNER 90° WOODEN BASE  
MENU ANGLE 90° SOCLE EN BOIS

BOTONES / BUTTONS / BOUTONS

1,56 m<sup>3</sup> / 1 Pack. / 44,0 kg

\* TSCA:

No está disponible en los EE. UU. ni en Canadá debido a restricciones de importación.

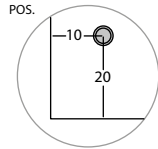
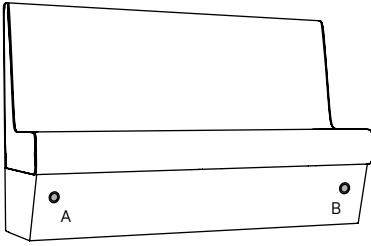
Unavailable in the USA or Canada due to import restrictions.

N'est pas disponible aux USA ni au Canada en raison de restrictions à l'importation.

**MENÚ** by Rafa García, 2009



Zocalo madera con kit electrico \*  
Wooden base with electric kit  
Socle bois avec kit électrifié



**OPCIONES DE PUNTO DE CONEXION / POWER SOCKET OPTIONS / OPTIONS DE POINTS DE CONNEXION**

**A** izquierdo / left / gauche

**B** derecho / right / droit

**SELECCIONE EL ENCHUFE / SELECT SOCKET / SELECTIONNER LA PRISE**



EU



AU



GB



US\*



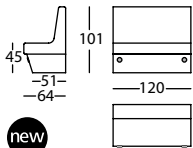
USB A + C

\* No disponemos de certificación para Japón. / Does not meet Japanese certification. / Ne répond pas à la certification du Japon.

La clavija de conexión a la red eléctrica viene definida por el enchufe internacional seleccionado, en caso de seleccionar solo USB, por favor, indique la clavija deseada.

The plug to connect La Isla is defined by the socket, apart from the USB-A + C version where the required plug type must be specified in the order.

La fiche de connexion au réseau électrique est définie par la prise internationale sélectionnée, dans le cas de ne choisir que des USB, merci d'indiquer la fiche désirée.

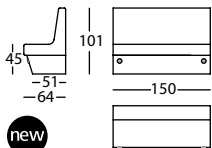


**257121.N.Z6KIT**

MENU MÓDULO 120 ZOCALO MADERA C/KIT  
 MENU MODULE 120 WOODEN BASE W/KIT  
 MENU MODULE 120 SOCLE BOIS A/KIT

BOTONES / BUTTONS / BOUTONS

0,87 m<sup>2</sup> / 1 Pack. / 36,0 kg

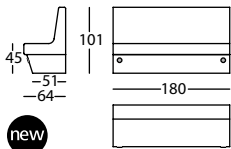


**257121.R.Z6KIT**

MENU MÓDULO 150 ZOCALO MADERA C/KIT  
 MENU MODULE 150 WOODEN BASE W/KIT  
 MENU MODULE 150 SOCLE BOIS A/KIT

BOTONES / BUTTONS / BOUTONS

1,08 m<sup>2</sup> / 1 Pack. / 43,0 kg

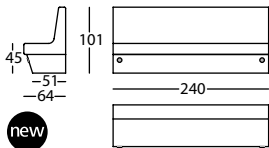


**257121.U.Z6KIT**

MENU MÓDULO 180 ZOCALO MADERA C/KIT  
 MENU MODULE 180 WOODEN BASE W/KIT  
 MENU MODULE 180 SOCLE BOIS A/KIT

BOTONES / BUTTONS / BOUTONS

1,29 m<sup>2</sup> / 1 Pack. / 50,0 kg

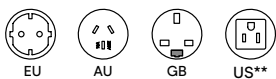


**257121.Z1.Z6KIT**

MENU MÓDULO 240 ZOCALO MADERA C/KIT  
 MENU MODULE 240 WOODEN BASE W/KIT  
 MENU MODULE 240 SOCLE BOIS A/KIT

BOTONES / BUTTONS / BOUTONS

1,71 m<sup>2</sup> / 1 Pack. / 69,0 kg



OPCIÓN BASE ENCHUFE  
 OPTION SOCKET  
 OPPTION PRISE DE COURANT



OPCIÓN USB  
 OPTION USB  
 OPTION USB

Kit eléctrico para dos puntos de conexión A y B: indique la opción deseada para cada una de ellos. La clavija de conexión a la red eléctrica viene definida por el enchufe internacional seleccionado, en caso de seleccionar solo USB, por favor, indique la clavija deseada.

Electrical kit for two connection points: A and B. Please state the desired option for each socket. The plug to connect La Isla is defined by the socket, apart from the USB version where the required plug type must be specified in the order.

Kit électrique pour 2 points de connexion A et B: spécifier sur le bon de commande la option pour chacun d'eux. La fiche de connexion au réseau électrique est définie par la prise internationale sélectionnée, dans le cas de ne choisir que des USB, merci d'indiquer la fiche désirée.

\*\* No disponemos de certificación para Japón / Does not meet Japanese certification / Ne répond pas à la certification du Japon.

**ACABADOS / FINISHES / FINITIONS**

**PATAS METAL / METAL LEGS / PIEDS MÉTAL**

LACADO EXTRA MATE / EXTRA MATTE LACQUER / LAQUE EXTRA MAT



001 NEGRO

**PATAS MADERA / WOODEN LEGS / PIEDS BOIS**

**ZÓCALO TINTADO / STAINED BASE / SOCLE EN BOIS TEINTÉ**

HAYA / BEECH / HÊTRE  
TINTES / STAINS / TEINTES



002 NATURAL

030 WENGUE  
PLUS

003 NOGAL

004 CENIZA

006 ANTRACITA

108 NEGRO

009 CEREZO

**DESCARGAS**

Más información, ficheros 3D, 2D, BIM, certificados de resistencia, calidad y medio ambientales disponibles en:

[www.sancal.com/es/banco-menu](http://www.sancal.com/es/banco-menu)

**DOWNLOADS**

More information, 3D, 2D, BIM files as well as certificates for resistance, quality and the environment can be downloaded from:

[www.sancal.com/en/bench-menu](http://www.sancal.com/en/bench-menu)

**TÉLÉCHARGEMENTS**

Plus d'informations, fichiers 3D, 2D, BIM, certificats de résistance, de qualité et environnementaux disponibles sur :

[www.sancal.com/en/bench-menu](http://www.sancal.com/en/bench-menu)