

LA ISLA by Note Design Studio, 2017**EXPLICACION DEL MODELO**

Un acogedor refugio para navegantes...

Diseñada por el aclamado estudio sueco **Note**, **La Isla** es un asiento para colectividades que responde a la proliferación de lo que Marc Augé denominara "no-lugares".

Cada vez con más frecuencia nos vemos expuestos a zonas de tránsito; no-lugares generalmente inhóspitos y poco afectivos. **Sancal** ha confiado en el saber hacer del estudio sueco, con la intención de mejorar la experiencia de quienes viajan, ya sea por trabajo o placer.

Note ha creado un espacio de paso que permite usos simultáneos sin interferencias. Un lugar para compartir con desconocidos, pero respetuoso con nuestra privacidad; aislado, pero no excluyente.

La Isla es un banco con identidad, de amplias proporciones, generoso y amable. Perfecto para tomar un respiro en la recepción de un hotel o en la zona de espera de un aeropuerto.

Su ononda silueta y curvas sinuosas crean una sentada tierna y sedosa.

La familia consta de 3 medidas y una extensa gama de tejidos. El zócalo está disponible en todos los colores de nuestra carta de lacados.

Opcionalmente, es posible incorporar enchufes y conectores USB-A + C con una amplia variedad de clavijas. En cada referencia de la tarifa tiene indicada la cantidad, posición y opciones disponibles.

La clavija de conexión a la red eléctrica viene definida por el enchufe internacional seleccionado, en caso de seleccionar solo USB, por favor, indique la clavija deseada.

IMPORTANTE

Los tejidos aptos pertenecen a los muestrarios referenciados en la tabla.

El banco no requiere montaje.

Utilice el diagrama de la siguiente página para configurar los enchufes. Tenga en cuenta que las posiciones de los puntos de conexión están predefinidas y se debe seleccionar un tipo de enchufe para cada una. Esta versión debe colocarse sobre una toma de corriente de suelo.

Servicio RAL disponible para este producto. Por favor, consulta el apartado "Colores RAL Classic" en la sección de "Otros acabados", al final de esta tarifa.

Consulte www.sancal.com/care para obtener información sobre cuidado y mantenimiento.

**DESCRIPTION**

An enticing destination in a sea of nothingness...

Designed by the acclaimed Swedish studio **Note**, **La Isla** is a seating programme for social areas – vast seas of inhospitable and unwelcoming space that Marc Augé has dubbed "non-places".

Sancal turned to Note to provide some relief for weary travellers. They came up with La Isla as a solution. Its seductive curves and soft upholstery call out to all those navigating a lobby, desperately seeking refuge.

Once installed on **La Isla** they will not be disappointed. The upholstery is just as comfortable as it looks with generous proportions and soft materials. A place to share with strangers while respecting their privacy; isolated but not excluded.

La Isla comes in three different sizes and a selection of fabrics from **Sancal's** collection. The plinth can be lacquered in any of the colours as per the chart in the price list.

A range of electrical sockets are available, including USB-A + C: please refer to the price list for the positions and options. The plug to connect the Isla is defined by the socket, apart from the USB-A + C version where the required plug type must be specified in the order.

IMPORTANT

This product is only available in the fabrics listed in the table.

The bench does not require assembly.

Use the diagram on the following page to configure with plug sockets. Note that the positions of the connection points are predefined, and a socket type must be selected for each one. This version must be placed over a floor mounted power outlet.

Match to RAL service available for this product. Please consult the "RAL Classic Colours" in the "Other finishes" section at the end of this price list.

Consult www.sancal.com/care for essential care and maintenance information.

CARACTERISTICQUES

Un refuge accueillant pour les voyageurs ...

Dessiné par le très salué studio suédois **Note**, **La Isla** est une solution d'accueil pour les collectivités qui répond à la prolifération de ce que l'anthropologue Marc Augé appellera des «non-lieux».

De plus en plus souvent nous sommes confrontés à des zones de transit, des non-lieux généralement inhospitaliers et peu affectifs. **Sancal** a cru au savoir-faire de l'étude suédoise, dans l'intention d'améliorer l'expérience de ceux qui voyagent, pour le travail ou pour le simple plaisir.

Note a créé un espace de passage qui permet des utilisations simultanées sans interférence. Un endroit à partager avec des inconnus, mais respectant notre confidentialité, isolé mais pas exclu.

La Isla est un ilot central avec une identité forte, de grandes dimensions, généreux et amical. Parfait pour faire une pause à la réception d'un hôtel ou dans la zone d'attente d'un aéroport.

Sa silhouette arrondie aux courbes sinuées crée une assise tendre et soyeuse.

La famille comporte 3 dimensions et une gamme étendue de revêtements. Le socle est disponible dans toutes les finitions de notre carte de couleurs de laques.

En option il est possible d'incorporer des prises électriques et connexions USB A + C avec une grande amplitude de fiches. Dans chaque référence du tarif il est indiqué la quantité, la position et les options disponibles.

La fiche de connexion au réseau électrique est définie par la prise internationale sélectionnée, dans le cas de ne choisir que des USB, merci d'indiquer la fiche désirée.

IMPORTANT

Les tissus aptes pour ces modèles sont dans les liasses référencées dans le tableau.

Le ilot ne requiert pas de montage.

Utilisez le schéma de la page suivante pour configurer les prises électriques. Notez que les positions des points de connexion sont prédéfinies et qu'un type de prise doit être sélectionné pour chacune. Cette version doit être placée sur une prise électrique située au sol.

Service RAL disponible pour ce produit. Merci de consulter la partie "Couleurs RAL Classic" dans la section "Autres finitions", à la fin du tarif.

Visitez www.sancal.com/care pour plus d'informations sur la sécurité et l'entretien.

FIRMEZA / FIRMNESS / FERMETÉ

SUAVE
SOFT
DOUX



FIRME
FIRM
FERME



LA ISLA BANCO CON KIT ELECTRICO

El kit está compuesto de 2 ó 4 puntos de conexión según referencia. La ubicación de los puntos de conexión está identificada en la imagen inferior por letras. **Indique para cada punto de conexión el tipo que desee que lleve instalado.** Puede seleccionar entre bases de enchufe de distintos continentes o usb.

LA ISLA BENCH WITH AN ELECTRIC KIT (OPTIONAL)

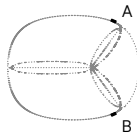
The kit includes 2 or 4 connection points depending on reference. The connection points positionings are identified by letters as the image below. **You must specify the type you want to be installed for each connection point.** Select between international socket options or USB charging socket (TUF).

LA ISLA AVEC KIT ÉLECTRIQUE

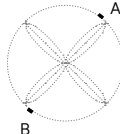
Le kit électrique composé de 2 ou 4 points de connexion selon la référence. L'emplacement des points de connexion est identifié sur l'image inférieure par des lettres. **Merci d'indiquer pour chaque point de connexion le type demandé (pour son installation).** Vous pouvez sélectionner entre différentes base de prise des différents continents ou Usb.

UBICACIÓN Y CANTIDAD DE PUNTOS DE CONEXION (A, B, C, D) POR REFERENCIA.
 LOCATION AND AMOUNT OF POWER SOCKETS (A, B, C, D) BY REFERENCE.
 EMLACEMENT ET QUANTITÉ DES POINTS DE CONNEXION (A, B, C, D) PAR RÉFÉRENCE.

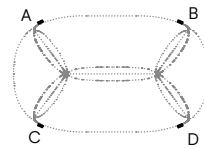
314.10.VRH.KIT



314.10.TTH.KIT



314.10.Z2RH.KIT



OPCIONES DE PUNTO DE CONEXION / POWER SOCKET OPTIONS / OPTIONS DE POINTS DE CONNEXION



SELECCIONE EL ENCHUFE / SELECT SOCKET / SELECTIONNER LA PRISE



EU



AU



GB



US*

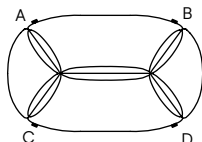


USB A + C

* No disponemos de certificación para Japón.
 Does not meet Japanese certification.
 Ne répond pas à la certification du Japon.

La clavija de conexión a la red eléctrica viene definida por el enchufe internacional seleccionado, en caso de seleccionar solo USB, por favor, indique la clavija deseada.
 The plug to connect La Isla is defined by the socket, apart from the USB-A + C version where the required plug type must be specified in the order.
 La fiche de connexion au réseau électrique est définie par la prise internationale sélectionnée, dans le cas de ne choisir que des USB, merci d'indiquer la fiche désirée.

EJEMPLO DE PEDIDO DE ISLA BANCO CON KIT ELECTRICO / EXAMPLE OF ISLA BENCH ORDER WITH SOCKETS / EXEMPLE DE COMMANDE LA ISLA AVEC KIT ÉLECTRIQUE

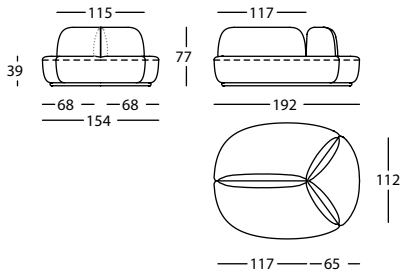


1 La Isla banco 257x 154 c/kit , ref. 314.10.Z2RH.KIT con: 2 base enchufe en puntos de conexión A y D
 2 usb en puntos de conexión B y C.

1 La Isla bench 257x 154 w/kit, ref. 314.10.Z2RH.KIT with: 2 socket in power sockets A & D
 2 usb in power sockets B & C.

1 La Isla ilot 257x 154 avec kit, ref. 314.10.Z2RH.KIT avec: 2 prise de courant en points de connexion A et D
 2 usb en points de connexion B et C.

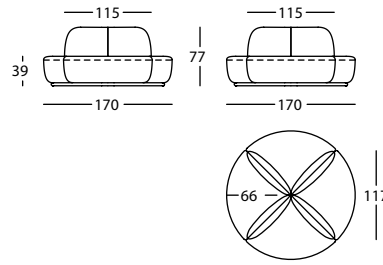
LA ISLA by Note Design Studio, 2017



314.10.VRH

LA ISLA BANCO 192X154
LA ISLA BENCH 192X154
LA ISLA ILOT 192X154

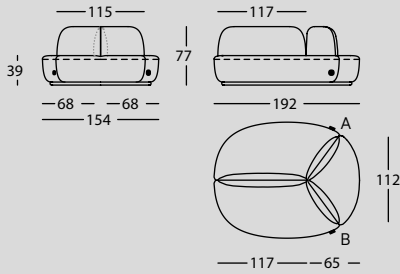
2,93 m³ / 1 Pack. / 112,0 kg



314.10.TTH

LA ISLA BANCO D170
LA ISLA BENCH D170
LA ISLA ILOT D170

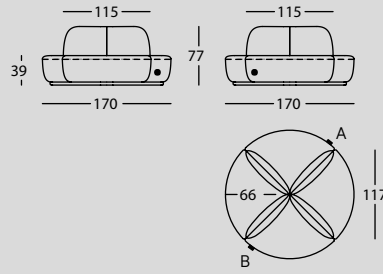
2,75 m³ / 1 Pack. / 114,0 kg



314.10.VRH.KIT

LA ISLA BANCO 192X154 C/KIT
LA ISLA BENCH 192X154 W/KIT
LA ISLA ILOT 192X154 AVEC KIT

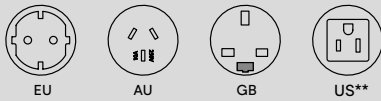
2,93 m³ / 1 Pack. / 112,0 kg



314.10.TTH.KIT

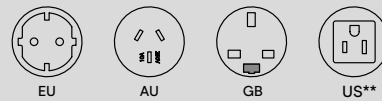
LA ISLA BANCO D170 C/KIT
LA ISLA BENCH D170 W/KIT
LA ISLA ILOT D170 AVEC KIT

2,75 m³ / 1 Pack. / 114,0 kg



OP. BASE ENCHUFE
OP. SOCKET
OP. PRISE DE COURANT

- m³ / - Pack. / - kg



OP. BASE ENCHUFE
OP. SOCKET
OP. PRISE DE COURANT

- m³ / - Pack. / - kg



OP. USB
OP. USB
OP. USB

- m³ / - Pack. / - kg



OP. USB
OP. USB
OP. USB

- m³ / - Pack. / - kg

Kit eléctrico con dos puntos de conexión A y B: indique la opción deseada para cada una de ellos. La clavija de conexión a la red eléctrica viene definida por el enchufe internacional seleccionado, en caso de seleccionar solo USB, por favor, indique la clavija deseada.

Electrical kit with two connection points: A and B. Please state the desired option for each socket. The plug to connect La Isla is defined by the socket, apart from the USB version where the required plug type must be specified in the order.

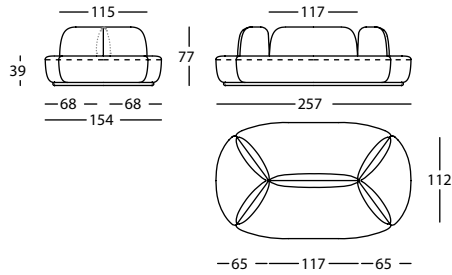
Kit électrique avec 2 points de connexion A et B: spécifier sur le bon de commande l'option pour chacun d'eux. La fiche de connexion au réseau électrique est définie par la prise internationale sélectionnée, dans le cas de ne choisir que des USB, merci d'indiquer la fiche désirée.

** No disponemos de certificación para Japón / Does not meet Japanese certification / Ne répond pas à la certification du Japon.

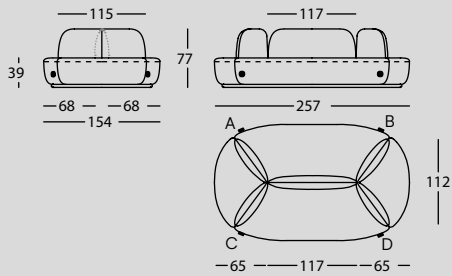
* Tela cliente: por motivos de calidad, este producto solo está disponible en una cuidada selección de tapicerías. Por favor, consulte con nuestro departamento comercial la viabilidad de realizarlo en otros tejidos.

Customer's own material: This product is only available in a selection of fabrics. Please contact our Sales Department if you would like to use your own fabric as it might not be suitable.

Tissu client : pour des raison de qualité, ce produit n'est disponible que dans une sélection de revêtements adaptés. Merci de consulter notre département commercial pour la possibilité de réalisation dans tout autre tissu.

LA ISLA by Note Design Studio, 2017**314.10.Z2RH**

LA ISLA BANCO 257X154
LA ISLA BENCH 257X154
LA ISLA ILOT 257X154

3,87 m³ / 1 Pack. / 160,0 kg**314.10.Z2RH.KIT**

LA ISLA BANCO 257X154 C/KIT
LA ISLA BENCH 257X154 W/KIT
LA ISLA ILOT 257X154 AVEC KIT

3,87 m³ / 1 Pack. / 160,0 kg

EU



AU



GB



US**

OP. BASE ENCHUFE
OP. SOCKET
OP. PRISE DE COURANT

- m³ / - Pack. / - kg

OP. USB
OP. USB
OP. USB

- m³ / - Pack. / - kg

Kit eléctrico con 4 puntos de conexión A, B, C y D: indique la opción deseada para cada una de ellos. La clavija de conexión a la red eléctrica viene definida por el enchufe internacional seleccionado, en caso de seleccionar solo USB, por favor, indique la clavija deseada.

Electrical kit with four connection points: A, B, C and D. Please state the desired option for each socket. The plug to connect La Isla is defined by the socket, apart from the USB version where the required plug type must be specified in the order.

Kit électrique avec 4 points de connexion A, B, C et D: spécifier sur le bon de commande la option pour chacun d'eux. La fiche de connexion au réseau électrique est définie par la prise internationale sélectionnée, dans le cas de ne choisir que des USB, merci d'indiquer la fiche désirée.

** No disponemos de certificación para Japón / Does not meet Japanese certification / Ne répond pas à la certification du Japon.

* Tela cliente: por motivos de calidad, este producto solo está disponible en una cuidada selección de tapicerías. Por favor, consulte con nuestro departamento comercial la viabilidad de realizarlo en otros tejidos.

Customer's own material: This product is only available in a selection of fabrics. Please contact our Sales Department if you would like to use your own fabric as it might not be suitable.

Tissu client : pour des raison de qualité, ce produit n'est disponible que dans une sélection de revêtements adaptés. Merci de consulter notre département commercial pour la possibilité de réalisation dans tout autre tissu.



ACABADOS / FINISHES / FINITIONS

ZOCALO / PLINTH / SOCLE

LACADO EXTRA MATE / EXTRA MATTE LACQUER / LAQUÉ EXTRA MAT



001 NEGRO 005 BLANCO 095 GRIS SEDA 096 CREMA 093 GRIS CUARZO 141 NUDE 163 CALABAZA 139 CASTAÑO 113 MANGO 124 CHAMPAGNE 121 LIMÓN 162 CURRY



140 PISCINA 164 AZAFATA 165 MENTA 138 ALPINO 112 MALAQUITA 160 MALVA 161 KLEIN

DESCARGAS

Más información, ficheros 3D, 2D, BIM, certificados de resistencia, calidad y medio ambientales disponibles en:

www.sancal.com/es/sofa-la-isla

DOWNLOADS

More information, 3D, 2D, BIM files as well as certificates for resistance, quality and the environment can be downloaded from:

www.sancal.com/en/sofa-la-isla

TÉLÉCHARGEMENTS

Plus d'informations, fichiers 3D, 2D, BIM, certificats de résistance, de qualité et environnementaux disponibles sur :

www.sancal.com/en/sofa-la-isla